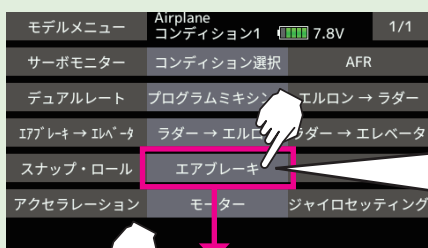


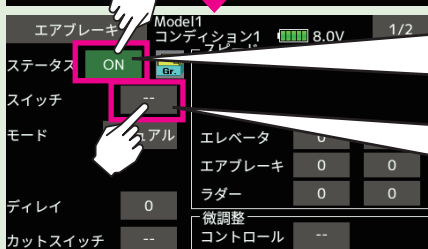
スイッチ選択方法

T26SZ は初期設定から **スイッチファンクション・クイックアサイン機能** が ON となっています。

エアブレーキ機能をスイッチ C で操作する例



モデルメニュー → エアブレーキをタップします。
(スイッチ設定する機能)

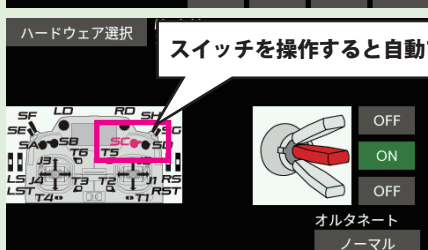


ステータスを ON します。
(機能を起動)

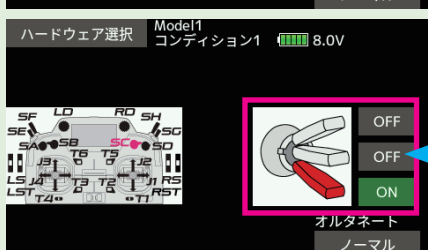
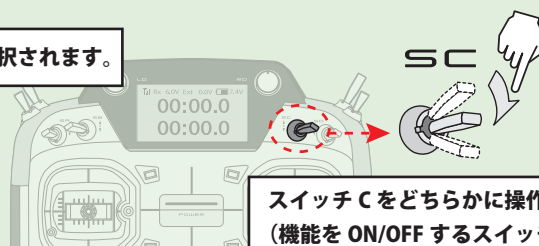
スイッチをタップします。




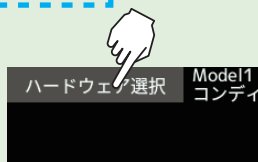
初回は警告表示がでます。
次回から警告表示が不要の場合は [はい] をタップします。



スイッチを操作すると自動で選択されます。



まんなかのポジション (2か所) も ON
にしたい場合は画面をタップします。



EXIT ボタンが [ハードウェア選択]
を押すとスイッチ選択が完了します。